

Biologia quantitativa e computazionale (LM-8) Università degli Studi di TRENTO

Scheda Unica Annuale - Soddisfazione per il corso di studio concluso e condizione occupazionale dei laureati

Opzioni:

I dati **non includono** i laureati di corsi equivalenti dell'ordinamento D.M. n. 509/1999.
 I dati sono confrontati con il totale della **classe di laurea** del **complesso degli atenei**.

Soddisfazione per il corso di studio concluso

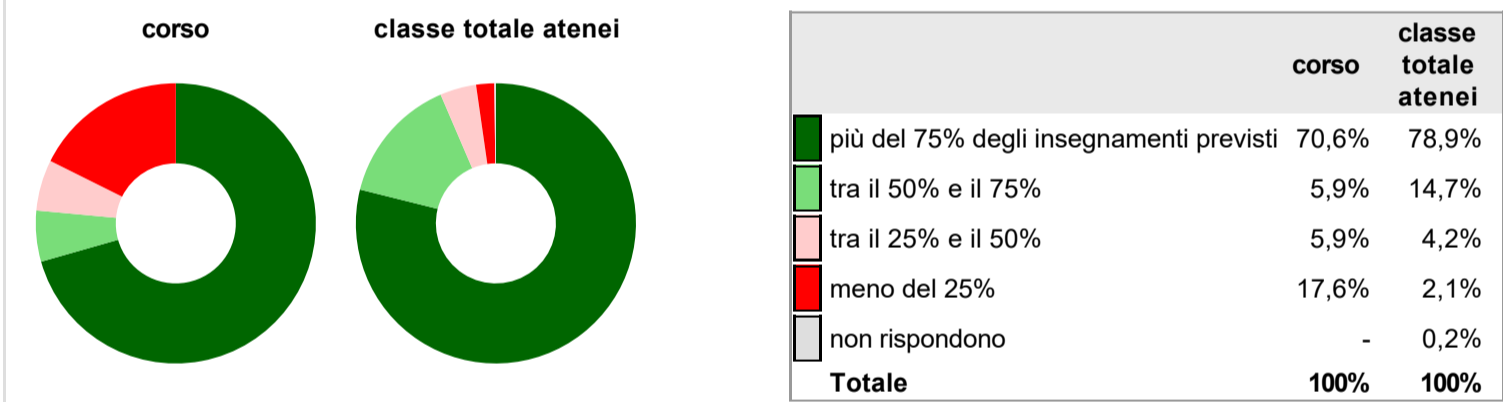
dati aggiornati ad aprile 2023

Ateneo: **Università degli Studi di TRENTO - laurea magistrale biennale**
 Classe: **biotecnologie industriali (LM-8)**
 Corso: **biologia quantitativa e computazionale (LM-8)**

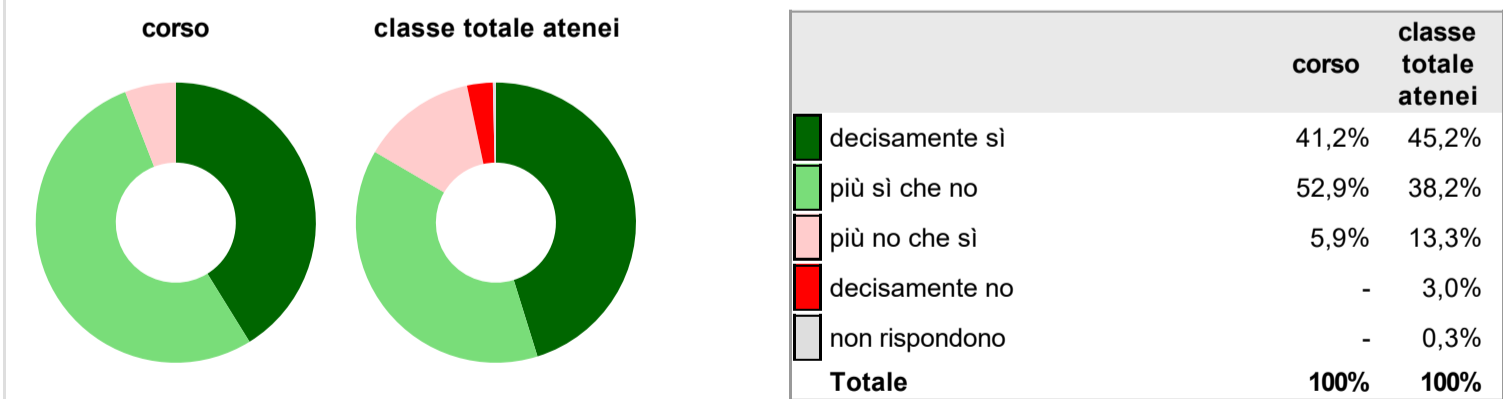
Laureati nell'anno solare 2022 (*valori assoluti*)
 Laureati: **18**
 Intervistati: **17**
 Collettivo esaminato^(a): **18** [scheda di dettaglio](#)

^(a) Per una migliore confrontabilità della documentazione, si riportano i dati relativi ai **soli laureati che si sono iscritti al corso di laurea in anni recenti**, cioè a partire dal 2019: 18 di cui 17 intervistati.

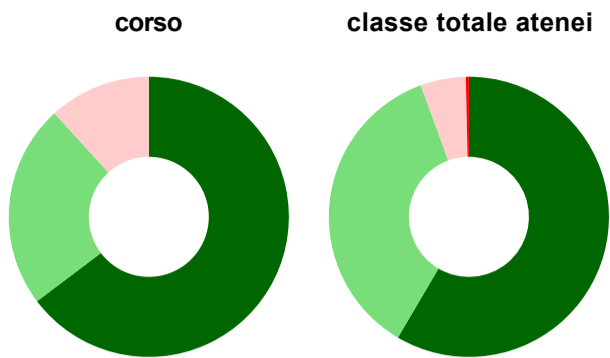
Hanno frequentato regolarmente



Hanno ritenuto il carico di studio degli insegnamenti adeguato alla durata del corso di studio

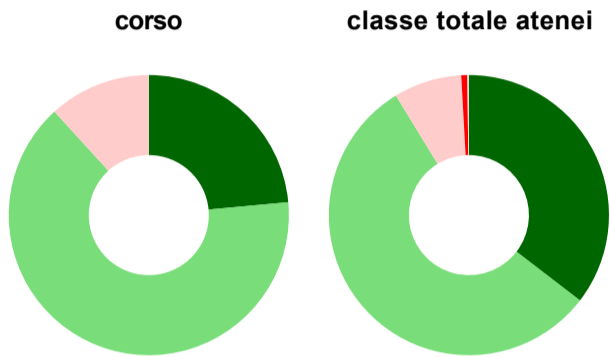


Hanno ritenuto l'organizzazione degli esami (appelli, orari, informazioni, prenotazioni, ...) soddisfacente



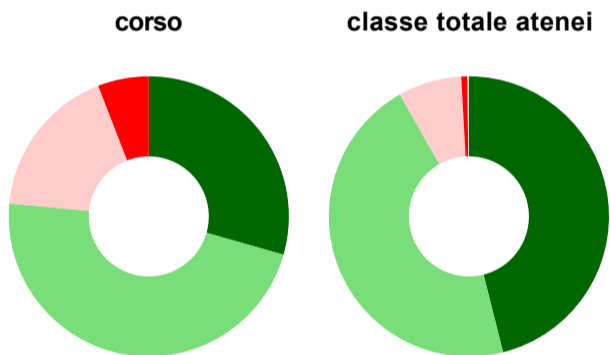
	corso	classe totale atenei
sempre o quasi sempre	64,7%	58,5%
per più della metà degli esami	23,5%	36,0%
per meno della metà degli esami	11,8%	5,2%
mai o quasi mai	-	0,3%
non rispondono	-	-
Totale	100%	100%

Sono soddisfatti dei rapporti con i docenti in generale



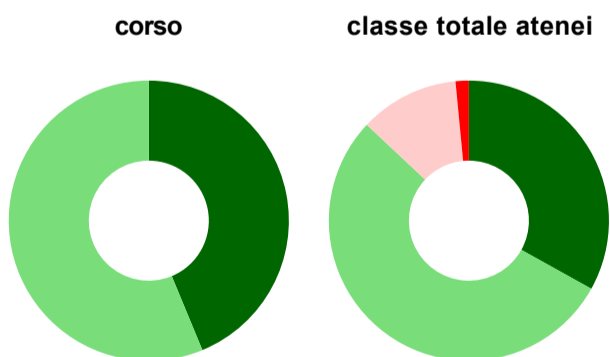
	corso	classe totale atenei
decisamente sì	23,5%	35,4%
più sì che no	64,7%	55,8%
più no che sì	11,8%	7,9%
decisamente no	-	0,7%
non rispondono	-	0,2%
Totale	100%	100%

Sono complessivamente soddisfatti del corso di laurea



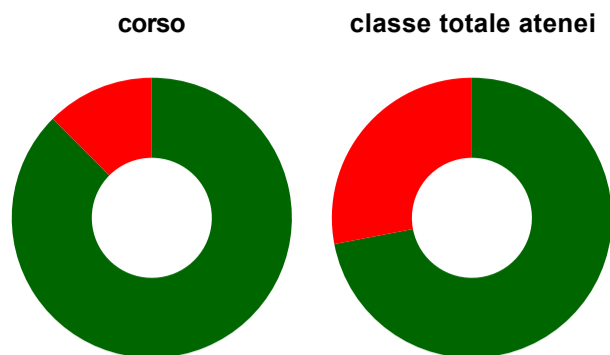
	corso	classe totale atenei
decisamente sì	29,4%	46,1%
più sì che no	47,1%	45,7%
più no che sì	17,6%	7,3%
decisamente no	5,9%	0,7%
non rispondono	-	0,2%
Totale	100%	100%

Valutazione delle aule



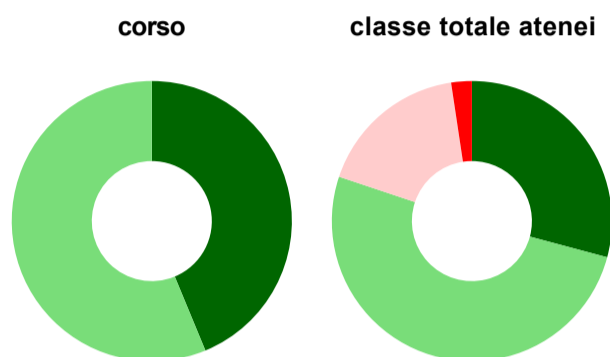
	corso	classe totale atenei
Hanno utilizzato le aule:	94,1%	91,3%
Valutazione (per 100 fruitori):		
sempre o quasi sempre adeguate	43,8%	33,1%
spesso adeguate	56,3%	53,9%
raramente adeguate	-	11,5%
mai adeguate	-	1,5%
Totale	100%	100%

Valutazione delle postazioni informatiche



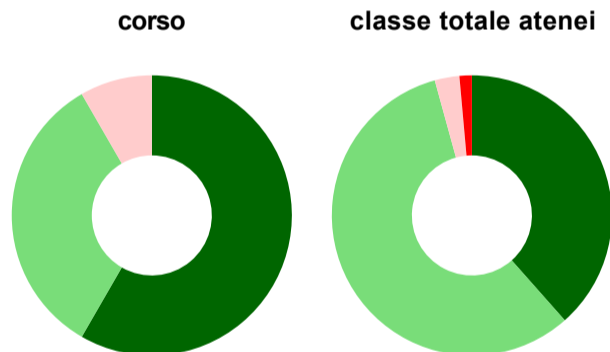
	corso	classe totale atenei
Hanno utilizzato le postazioni informatiche:	94,1%	57,9%
Valutazione (per 100 fruitori):		
in numero adeguato	87,5%	72,0%
in numero inadeguato	12,5%	28,0%
Totale	100%	100%

Valutazione delle attrezzature per le altre attività didattiche (laboratori, attività pratiche, ...)



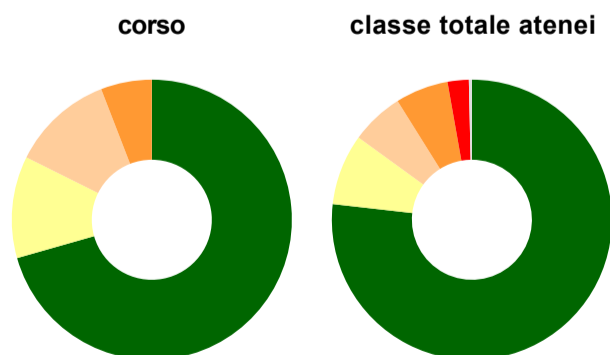
	corso	classe totale atenei
Hanno utilizzato le attrezzature per le altre attività didattiche (laboratori, attività pratiche, ...):	94,1%	80,8%
Valutazione (per 100 fruitori):		
sempre o quasi sempre adeguate	43,8%	29,2%
spesso adeguate	56,3%	51,0%
raramente adeguate	-	17,5%
mai adeguate	-	2,4%
Totale	100%	100%

Valutazione dei servizi di biblioteca (prestito/consultazione, orari di apertura, ...)



	corso	classe totale atenei
Hanno utilizzato i servizi di biblioteca (prestito/consultazione, orari di apertura, ...):	70,6%	61,3%
Valutazione (per 100 fruitori):		
decisamente positiva	58,3%	38,5%
abbastanza positiva	33,3%	57,3%
abbastanza negativa	8,3%	2,8%
decisamente negativa	-	1,4%
Totale	100%	100%

Si iscriverebbero di nuovo all'università?



	corso	classe totale atenei
sì, allo stesso corso dell'Ateneo	70,6%	76,8%
sì, ma ad un altro corso dell'Ateneo	11,8%	8,2%
sì, allo stesso corso, ma in un altro Ateneo	11,8%	6,1%
sì, ma ad un altro corso e in un altro Ateneo	5,9%	6,1%
non si iscriverebbero più all'università	-	2,4%
non rispondono	-	0,3%
Totale	100%	100%

Condizione occupazionale

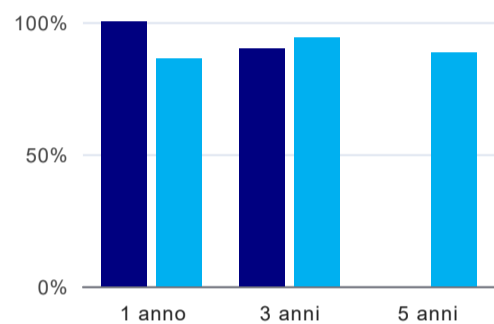
Anno di indagine: **2022**
dati aggiornati ad aprile 2023

Ateneo: **Università degli Studi di TRENTO - laurea magistrale biennale**
Classe: **biotecnologie industriali (LM-8)**
Corso: **biologia quantitativa e computazionale (LM-8)**

(valori assoluti)	Laureati	Intervistati	Collettivo esaminato ^(b)	
Laureati del 2021 a 1 anno:	14	11	10	scheda di dettaglio
Laureati del 2019 a 3 anni:	17	11	10	scheda di dettaglio
Laureati del 2017 a 5 anni:	0	0	0	

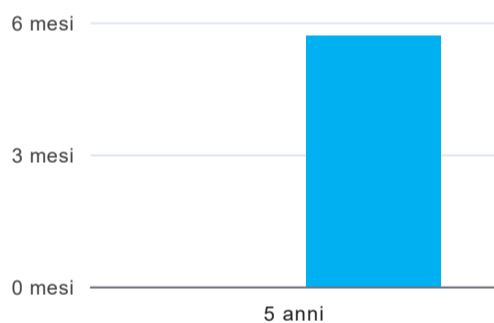
(b) Per una migliore confrontabilità della documentazione, si riportano i dati relativi ai **solli laureati che non lavoravano al momento della laurea**.

Tasso di occupazione



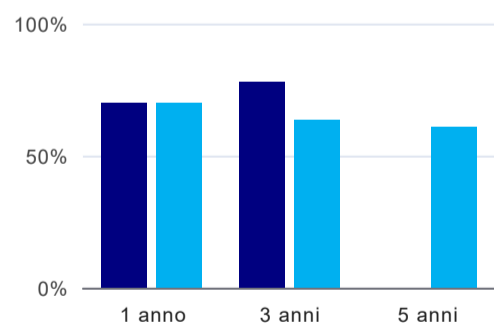
	1 anno	3 anni	5 anni
corso	100,0%	90,0%	
classe totale atenei	86,3%	94,2%	88,4%

Tempi di ingresso nel mercato del lavoro, dall'inizio della ricerca al reperimento del primo lavoro (medie, in mesi)⁽¹⁾



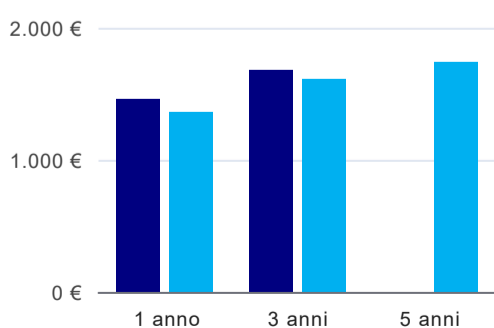
	1 anno	3 anni	5 anni
corso			
classe totale atenei			5,7 mesi

Occupati che, nel lavoro, utilizzano in misura elevata le competenze acquisite con la laurea⁽¹⁾



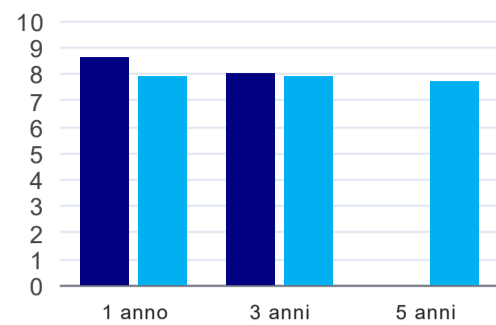
	1 anno	3 anni	5 anni
corso	70,0%	77,8%	
classe totale atenei	70,0%	63,4%	60,6%

Retribuzione mensile netta (medie, in euro)⁽¹⁾



	1 anno	3 anni	5 anni
corso	1.459€	1.681€	
classe totale atenei	1.357€	1.609€	1.738€

Soddisfazione per il lavoro svolto (medie, scala 1-10)⁽¹⁾



	1 anno	3 anni	5 anni
corso	8,6	8,0	
classe totale atenei	7,9	7,9	7,7

⁽¹⁾ A partire dall'indagine 2022 l'indicatore è calcolato su tutti coloro che dichiarano di svolgere un'attività, anche di formazione, purché retribuita. Per le indagini precedenti, invece, è calcolato sui soli laureati che dichiarano di svolgere un'attività lavorativa retribuita, purché non si tratti di un'attività di formazione post-laurea. È pertanto necessario prestare molta cautela nel confronto dei risultati ottenuti in anni di rilevazione differenti.

Biologia quantitativa e computazionale (LM-8) Università degli Studi di TRENTO

Scheda Unica Annuale - Soddisfazione per il corso di studio concluso e condizione occupazionale dei laureati

Opzioni:

I dati **non includono** i laureati di corsi equivalenti dell'ordinamento D.M. n. 509/1999.

I dati sono confrontati con il totale della **classe di laurea** della medesima ripartizione territoriale.

Soddisfazione per il corso di studio concluso

dati aggiornati ad aprile 2023

Ateneo: **Università degli Studi di TRENTO - laurea magistrale biennale**

Classe: **biotecnologie industriali (LM-8)**

Corso: **biologia quantitativa e computazionale (LM-8)**

Ripartizione territoriale sede del corso: **Nord-Est**

Laureati nell'anno solare 2022 (*valori assoluti*)

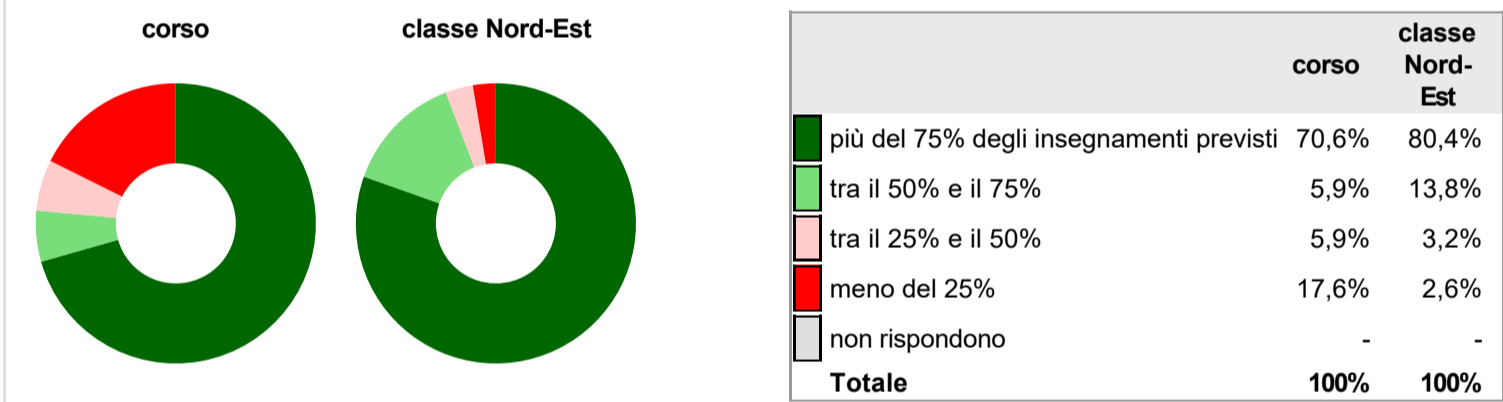
Laureati: **18**

Intervistati: **17**

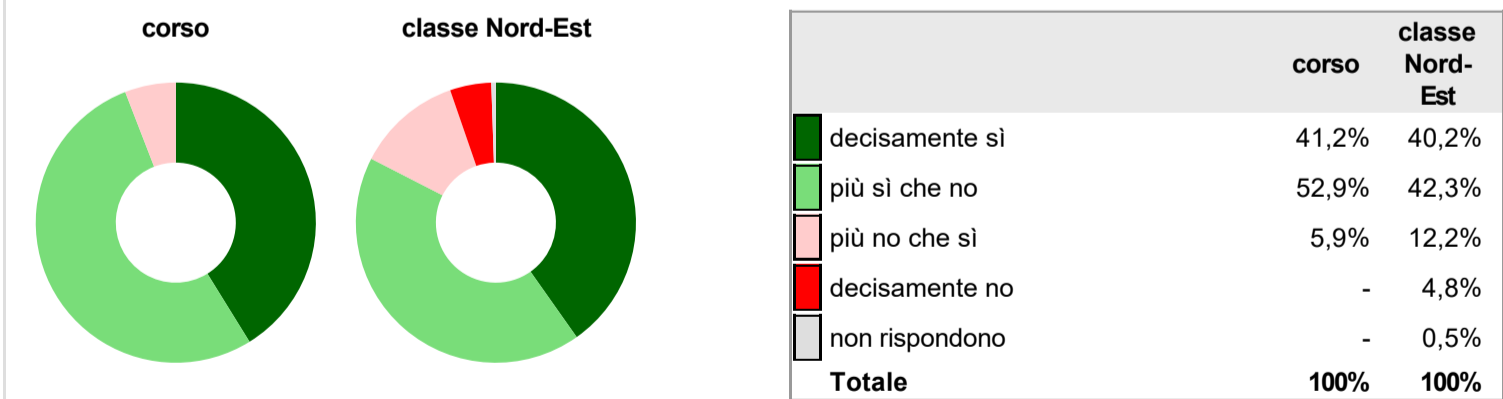
Collettivo esaminato^(a): **18** [scheda di dettaglio](#)

(a) Per una migliore confrontabilità della documentazione, si riportano i dati relativi ai **solli laureati che si sono iscritti al corso di laurea in anni recenti**, cioè a partire dal 2019: 18 di cui 17 intervistati.

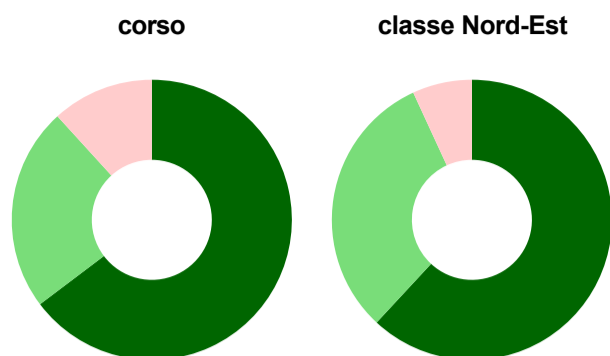
Hanno frequentato regolarmente



Hanno ritenuto il carico di studio degli insegnamenti adeguato alla durata del corso di studio

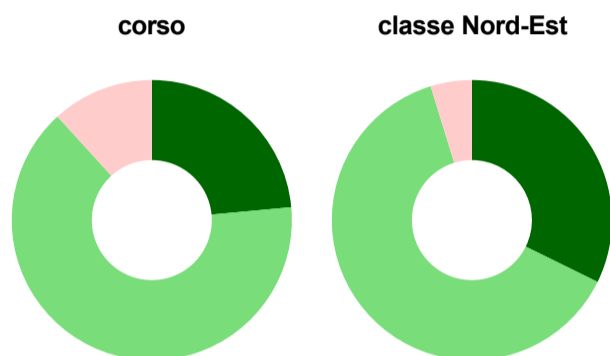


Hanno ritenuto l'organizzazione degli esami (appelli, orari, informazioni, prenotazioni, ...) soddisfacente



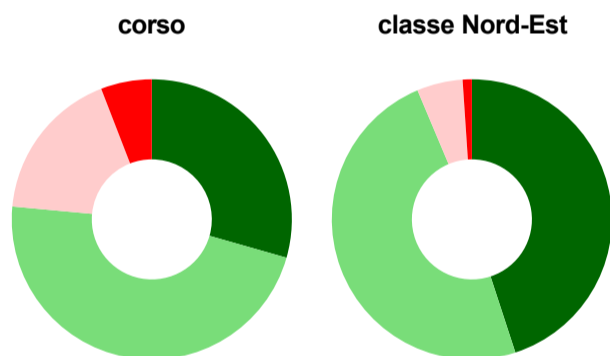
	corso	classe Nord-Est
sempre o quasi sempre	64,7%	61,9%
per più della metà degli esami	23,5%	31,2%
per meno della metà degli esami	11,8%	6,9%
mai o quasi mai	-	-
non rispondono	-	-
Totale	100%	100%

Sono soddisfatti dei rapporti con i docenti in generale



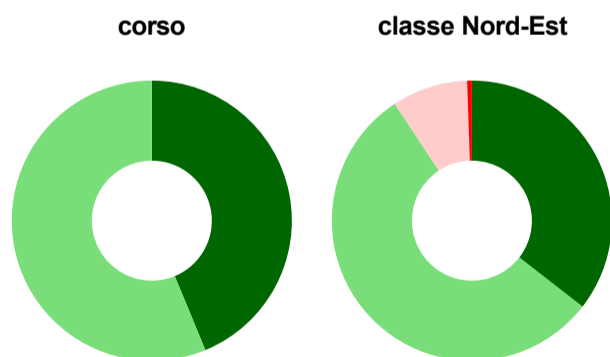
	corso	classe Nord-Est
decisamente sì	23,5%	32,3%
più sì che no	64,7%	63,0%
più no che sì	11,8%	4,8%
decisamente no	-	-
non rispondono	-	-
Totale	100%	100%

Sono complessivamente soddisfatti del corso di laurea



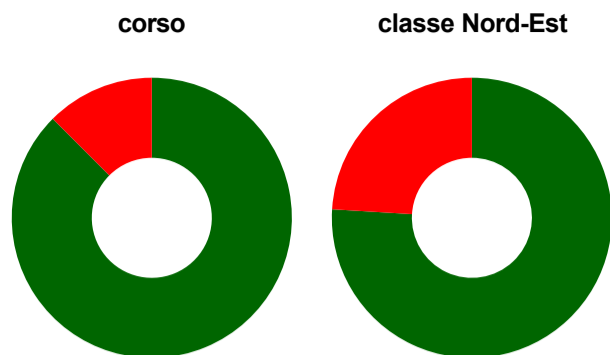
	corso	classe Nord-Est
decisamente sì	29,4%	45,0%
più sì che no	47,1%	48,7%
più no che sì	17,6%	5,3%
decisamente no	5,9%	1,1%
non rispondono	-	-
Totale	100%	100%

Valutazione delle aule



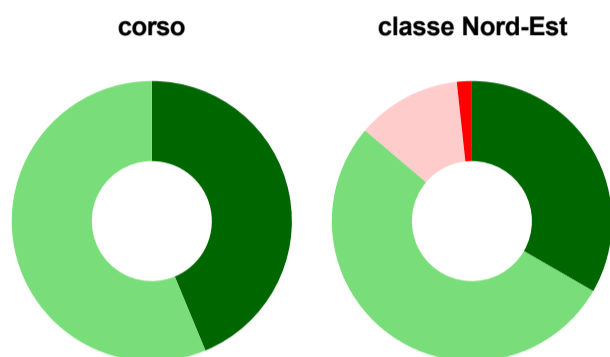
	corso	classe Nord-Est
Hanno utilizzato le aule:	94,1%	96,8%
Valutazione (per 100 fruitori):		
sempre o quasi sempre adeguate	43,8%	35,5%
spesso adeguate	56,3%	55,2%
raramente adeguate	-	8,7%
mai adeguate	-	0,5%
Totale	100%	100%

Valutazione delle postazioni informatiche



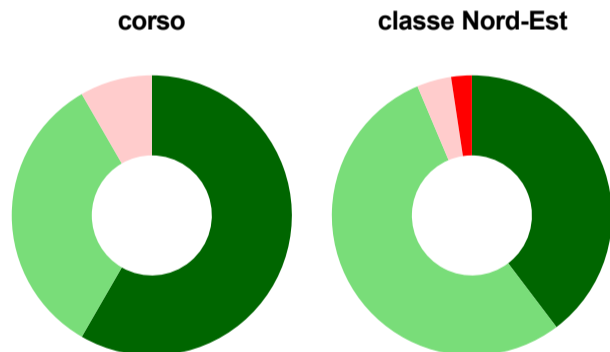
	corso	classe Nord-Est
Hanno utilizzato le postazioni informatiche:	94,1%	68,3%
Valutazione (per 100 fruitori):		
in numero adeguato	87,5%	76,0%
in numero inadeguato	12,5%	24,0%
Totale	100%	100%

Valutazione delle attrezzature per le altre attività didattiche (laboratori, attività pratiche, ...)



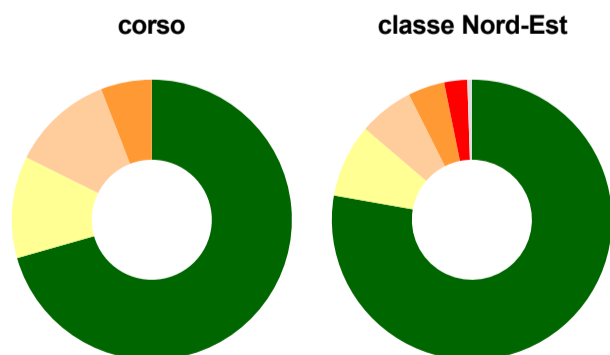
	corso	classe Nord-Est
Hanno utilizzato le attrezzature per le altre attività didattiche (laboratori, attività pratiche, ...):	94,1%	92,1%
Valutazione (per 100 fruitori):		
sempre o quasi sempre adeguate	43,8%	33,3%
spesso adeguate	56,3%	52,9%
raramente adeguate	-	12,1%
mai adeguate	-	1,7%
Totale	100%	100%

Valutazione dei servizi di biblioteca (prestito/consultazione, orari di apertura, ...)



	corso	classe Nord-Est
Hanno utilizzato i servizi di biblioteca (prestito/consultazione, orari di apertura, ...):	70,6%	66,7%
Valutazione (per 100 fruitori):		
decisamente positiva	58,3%	39,7%
abbastanza positiva	33,3%	54,0%
abbastanza negativa	8,3%	4,0%
decisamente negativa	-	2,4%
Totale	100%	100%

Si iscriverebbero di nuovo all'università?



	corso	classe Nord-Est
sì, allo stesso corso dell'Ateneo	70,6%	77,8%
sì, ma ad un altro corso dell'Ateneo	11,8%	8,5%
sì, allo stesso corso, ma in un altro Ateneo	11,8%	6,3%
sì, ma ad un altro corso e in un altro Ateneo	5,9%	4,2%
non si iscriverebbero più all'università	-	2,6%
non rispondono	-	0,5%
Totale	100%	100%

Condizione occupazionale

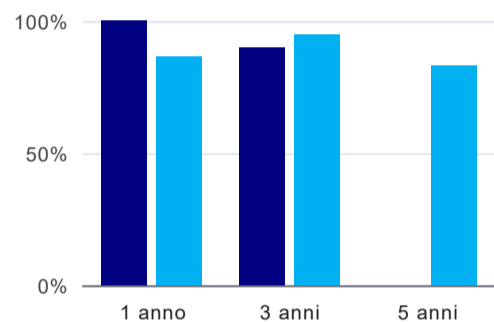
Anno di indagine: **2022**
dati aggiornati ad aprile 2023

Ateneo: **Università degli Studi di TRENTO - laurea magistrale biennale**
Classe: **biotecnologie industriali (LM-8)**
Corso: **biologia quantitativa e computazionale (LM-8)**
Ripartizione territoriale sede del corso: **Nord-Est**

(valori assoluti)	Laureati	Intervistati	Collettivo esaminato ^(b)	
Laureati del 2021 a 1 anno:	14	11	10	scheda di dettaglio
Laureati del 2019 a 3 anni:	17	11	10	scheda di dettaglio
Laureati del 2017 a 5 anni:	0	0	0	

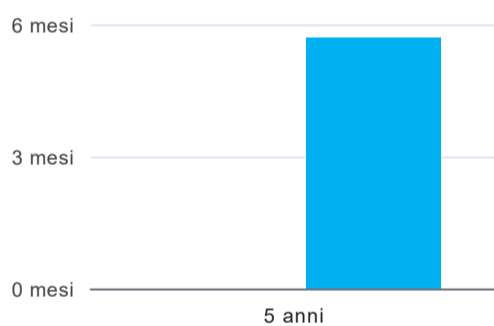
(b) Per una migliore confrontabilità della documentazione, si riportano i dati relativi ai **solli laureati che non lavoravano al momento della laurea**.

Tasso di occupazione



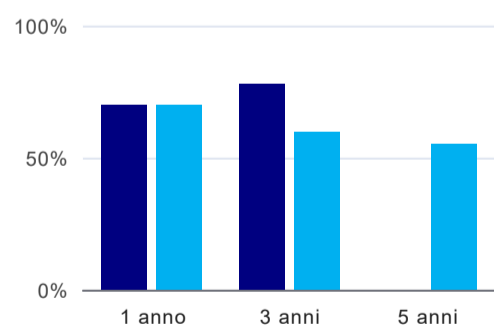
	1 anno	3 anni	5 anni
corso	100,0%	90,0%	
classe Nord-Est	86,6%	94,7%	83,1%

Tempi di ingresso nel mercato del lavoro, dall'inizio della ricerca al reperimento del primo lavoro (medie, in mesi)⁽¹⁾



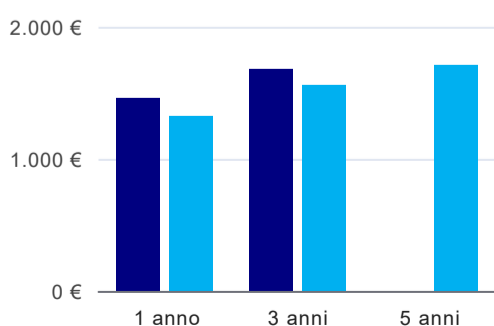
	1 anno	3 anni	5 anni
corso			
classe Nord-Est			5,7 mesi

Occupati che, nel lavoro, utilizzano in misura elevata le competenze acquisite con la laurea⁽¹⁾



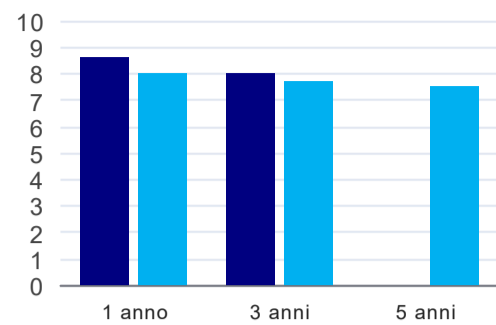
	1 anno	3 anni	5 anni
corso	70,0%	77,8%	
classe Nord-Est	69,9%	59,7%	55,1%

Retribuzione mensile netta (medie, in euro)⁽¹⁾



	1 anno	3 anni	5 anni
corso	1.459€	1.681€	
classe Nord-Est	1.319€	1.560€	1.705€

Soddisfazione per il lavoro svolto (medie, scala 1-10)⁽¹⁾



	1 anno	3 anni	5 anni
corso	8,6	8,0	
classe Nord-Est	8,0	7,7	7,5

⁽¹⁾ A partire dall'indagine 2022 l'indicatore è calcolato su tutti coloro che dichiarano di svolgere un'attività, anche di formazione, purché retribuita. Per le indagini precedenti, invece, è calcolato sui soli laureati che dichiarano di svolgere un'attività lavorativa retribuita, purché non si tratti di un'attività di formazione post-laurea. È pertanto necessario prestare molta cautela nel confronto dei risultati ottenuti in anni di rilevazione differenti.